

PROJEKT ACHATEULE

Didaktischer Kommentar



Comics und Bildergeschichten sind ideal geeignet, um die Schreib- und Sprechkompetenz von Schülerinnen und Schülern zu fördern. Die vorliegende Comic-Geschichte (wahlweise Bildergeschichte) „Projekt Achateule“ stammt aus der Lebenswirklichkeit von Kindern und wirkt gleichzeitig durch die kindgerechte Gestaltung motivierend auf die Kinder.

Neben sprachlichen Kompetenzen fördert der Comic auch das Selbstvertrauen und die Resilienz der Schülerinnen und Schüler.

Durch positive Vorbilder und ermutigende Handlungsverläufe tragen Comics und Bildergeschichten zur ganzheitlichen Persönlichkeitsentwicklung bei.

Der Comic zeigt Möglichkeiten auf, wie Herausforderungen bewältigt werden können (Was mache ich, wenn ich ein Tier in Not finde? Wie kann ich mich informieren? Wo bekomme ich Hilfe? Was können Kinder (je nach Alter) selbständig bewältigen?).

Die Kombination aus Bild- und Textelementen erleichtert das Erkennen logischer Zusammenhänge und möglicher Handlungsfolgen.



Der Comic (die Bildergeschichte) „Projekt Achateule“ bietet unterschiedliche Zugänge und fördert so zentrale Kompetenzen in den Bereichen „Sprechen“, „Zuhören“ und „Schreiben“ im Fach Deutsch. Aber auch fächerübergreifend bietet sich die Thematik zum Beispiel in den Fächern Religion, Ethik, Sachunterricht, Kunst, Soziales Lernen oder Praktische Philosophie an.

Das Material beinhaltet:

1. Die Bildergeschichte in schwarz-weiß.
2. Den Comic in schwarz-weiß.
3. Die Bildergeschichte in bunt.
4. Den Comic in bunt.
5. Die Bildergeschichte in schwarz-weiß mit Textfeldern zum Ausschneiden zum Zuordnen in der richtigen Reihenfolge.
6. Die Bildergeschichte in bunt mit Textfeldern zum Ausschneiden zum Zuordnen in der richtigen Reihenfolge.
7. Fragen zum Inhalt des Comics/ der Bildergeschichte als Arbeitsblatt, inklusive Lösungsblatt.
8. Fragen als Anlass für eine offene Diskussion.
9. Steckbrief „Achateule“.

PROJEKT ACHATEULE

Comic



PROJEKT ACHATEULE

Comic



PROJEKT ACHATEULE

Fragen zur Geschichte



1. Wie heißen die Kinder?

2. Welche Jahreszeit ist zu Beginn der Geschichte?

3. Wo ist die Raupe und wer entdeckt sie?

4. Was macht Tom, um die Raupe zu retten?

5. Wie reagiert Anna zuerst und wie reagiert sie, nachdem Tom ihr die Raupe gezeigt hat?

6. Was machen die Kinder zuerst mit der Raupe?

7. Wohin gehen Anna und Tom?



Steckbrief: Achateule

Raupen-Futter:

- Brennesseln
- Brombeeren
- Salat
- ...und vieles mehr

Name : Achateule

- Familie der Eulenfalter
- gehört zu den Schmetterlingen
- Gruppe der Nachtfalter
- ♥ Spitzname „Eule“

Falter-Futter:

- Nektar von blühenden Pflanzen



grün oder bräunlich

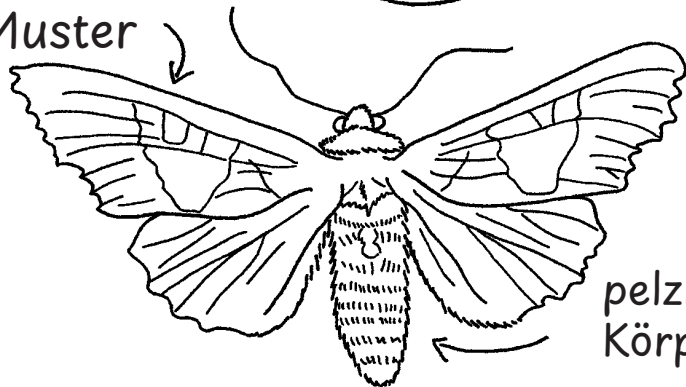
Tarnung als vertrocknetes Blatt !

EXTRA-
INFOS

lebt in :

Europa,
Nordafrika,
Asien

auffälliges
braunes
Muster




pelziger
Körper

- kommt als Wanderfalter aus dem Süden zur Fortpflanzung nach Mitteleuropa
- manche Achateulen fliegen am Ende des Sommers in den Süden
- manche überwintern bei uns, gelingt aber nur in milden Wintern

SUPERKRAFT:

Fliegen über die Alpen !!!



Flügelspannweite: 45 - 55 mm